



**COMITE REGIONAL
NOUVELLE AQUITAINE
DE TIR A L'ARC**

CAHIERS DES CHARGES

**CHAMPIONNATS REGIONAUX
SALLE**

[Définition](#)
[Objet](#)
[Application](#)

Règles et procédures d'organisation

[Rôle de l'organisateur](#)
[Préparation administrative de la compétition](#)
[L'organisation des terrains et locaux](#)

Compétition en salle (CR)

[Disposition de la salle](#)
[Equipement de la salle](#)
[Matériels nécessaires](#)
[Déroulement de la compétition](#)

Compétition en extérieur

(DR, DRE, CR scratch, CR jeunes, CR vétérans, CR Fédéral)

[Disposition du terrain](#)
[Matériels nécessaires](#)
[Déroulement de la compétition DRE et championnat régional scratch FITA](#)

Aides Régionales

[Cahiers des charges](#)
[Le délégué technique](#)
[Président de la commission des arbitres](#)
[Président du jury d'appel](#)
[Subventions](#)
[Buvette](#)
[Protocole récompenses](#)

Annexes

- | | |
|---|---|
| 1. Fiche de candidature pour l'organisation d'un Championnat Régional / Manche de DRE | 19. Championnat Régional de tir FITA Poulies et Finales DRE |
| 2. Listes des matériels nécessaires | 20. Plan de cibles CR Scratch Poulies |
| 3. Intégration des inscrits sous Résultarc | 21. Plan de cibles Finales DRE Poulies |
| 4. Championnat Régional de tir Salle | 22. Championnat Régional de tir FITA Scratch Classiques et finales de DRE |
| 5. Disposition terrain Championnat Régional salle | 23. Plan de cibles CR Scratch Classiques |
| 6. Plan de cibles CR salle Jeunes 40 cibles | 24. Plan de cibles Finales DRE Classiques |
| 7. Plan de cibles CR salle Adultes 40 cibles | 25. Implantation pour le tir par équipe |
| 8. Plan de cibles CR salle Jeunes 2x12 cibles | 26. Tableau des duels par équipes : 4 équipes |
| 9. Plan de cibles CR salle Adultes 2x12 cibles | 27. Tableau des duels par équipes : 5 équipes |
| 10. Plan de cibles CR salle Jeunes 20 cibles | 28. Tableau des duels par équipes : 6 équipes |
| 11. Plan de cibles CR salle Adultes 20 cibles | 29. Tableau des duels par équipes : 8 équipes |
| 12. Championnat Régional de tir FITA Jeunes | 30. Tableau des duels par équipes : 12 équipes |
| 13. Plan de cibles CR FITA Jeunes | 31. Tableau des duels par équipes : 14 équipes |
| 14. Championnat Régional de tir FITA Vétérans | 32. Règlement sportif filière par équipe de clubs |
| 15. Plan de cibles CR FITA vétérans | 33. Annexe Règlement Division Régionale |
| 16. Championnat Régional de tir FITA Scratch et Finales DRE | 34. Championnat Régional Fédéral |
| 17. Plan de cibles CR Scratch FITA | 35. Plan de cibles CR Fédéral |
| 18. Plan de cibles Finales DRE | 36. Gestion des duels sous RésultArc |
| | 37. Fiche d'évaluation du Délégué Technique |

1/ Définition

Le cahier des charges du Circuit DR, DRE, des championnats régionaux a pour but de préciser :

- L'engagement de l'association organisatrice du Circuit DR ou DRE ou du Championnat Régional à respecter les exigences du Comité Régional.
- Le soutien du Comité Régional Nouvelle-Aquitaine dans l'organisation du championnat.

2/ Objet

Les exigences du Comité Régional Nouvelle-Aquitaine vis à vis de l'organisateur ont pour but de valoriser la compétition en aidant l'organisateur. Les origines de cette réussite passeront par les principes suivants :

- **Collaboration** - Un travail de collaboration entre l'organisateur et le Comité Régional Nouvelle-Aquitaine assurera toute la qualité que l'on doit attendre d'une compétition de ce type.
- **Respect** - Les conditions de réussite d'un Championnat Régional ou d'une épreuve de DR ou DRE passent par le respect du règlement de la compétition, le respect des règles fédérales en vigueur, du cahier des charges et des engagements mutuels.
- **Cohérence** - Les épreuves des Championnats de Ligue en Salle Jeunes, Séniors, Vétérans/Super-vétérans, doivent être organisées de façon identique.

3/ Application :

Après la compétition, le délégué technique remplit une fiche d'évaluation (cf. annexe). Celle-ci sera étudiée par la commission sportive et permettra de statuer sur le montant de la subvention versée par le Comité Régional à l'organisateur.

En cas d'évaluation positive la totalité de la subvention prévue sera versée au club organisateur.

Dans le cas contraire, selon la gravité des faits, une sanction financière sera retenue sur la subvention par le Comité Régional Nouvelle-Aquitaine.

1/ Rôle de l'organisateur

A- Respect du cahier des charges

L'organisateur s'engage à respecter toutes les consignes et instructions fédérales en vigueur et de ce cahier des charges et ainsi garantir les meilleures conditions de déroulement d'une épreuve du Circuit DR ou de DRE ou d'un championnat régional. Cet engagement est validé en remplissant la fiche de candidature à l'organisation d'une compétition régionale. (annexe 1)

Les annexes sont données à titre indicatif. Certaines (Plan de cibles, quotas, ...) seront finalisées par la CRS avant la compétition.

B- Assurer la qualité de la compétition

Le rôle du responsable de l'organisation est la coordination et le management de l'ensemble des acteurs de cette organisation. Un travail de collaboration entre l'organisateur, le comité régional, le délégué technique et l'arbitre responsable de la compétition permettra d'assurer toute la qualité que l'on doit attendre d'une telle épreuve.

2/ Préparation administrative de la compétition

.1 Le délégué technique :

Son Rôle et ses missions sont définis dans un cahier des charges spécifiques :

- ❖ Maintenir une collaboration étroite entre l'organisateur, l'arbitre responsable et le Comité Régional pendant la phase préparatoire de la compétition.
- ❖ Pendant la compétition, il contrôle l'organisation des phases finales et assure le protocole de remise des prix.
- ❖ Préparer la réception des partenaires en collaboration avec l'organisateur.

.2 La fiche d'évaluation de l'épreuve

Elle sera réalisée par le délégué technique de la compétition.

Elle doit permettre de vérifier que l'épreuve est conforme au cahier des charges (fiche en annexe).

.3 Le mandat

Il est réalisé par l'organisateur du concours en étroite relation avec le délégué technique et le PCRA et la commission sportive régionale qui le validera. (voir annexe mandat type)

Le comité régional se charge de la diffusion informatique de ce mandat et devra l'envoyer au minimum un mois avant le déroulement de la compétition.

Les informations suivantes doivent figurer sur le mandat :

- ❖ Circuit DR ou DRE *et année* – CHAMPIONNAT Régional (OUVERT ou FERME)
- ❖ Date et lieu de la compétition
- ❖ Adresse du site de la compétition et plan d'accès
- ❖ Le nom de l'arbitre responsable de la compétition
- ❖ Les horaires :
 - l'heure d'accueil
 - ouverture du greffe
 - début et fin du contrôle du matériel
 - début et fin de l'entraînement ainsi que le type d'entraînement
 - début et fin des tirs (épreuve de qualification)
 - début et fin des phases finales si existantes
 - l'heure de la remise des résultats

- ❖ Le rythme de la compétition (ABC ou AB/CD)
- ❖ Finales à préciser si existantes : (attention une phase finale annoncée doit obligatoirement se dérouler).
- ❖ Rappel de la tenue : Tenue blanche ou de club.
- ❖ Les contacts des différents responsables organisateurs (adresse, tél., fax, e-mail)
- ❖ Tarif des inscriptions et des repas si proposés par l'organisateur
- ❖ Procédure et date limite d'inscription.

.4 Procédure d'inscription pour ces compétitions :

Les épreuves de DR et DRE sont fermées. Mais, elles peuvent être ouvertes sur demande de l'organisateur avant l'édition du mandat. Dans ce cas, les archers des équipes restent prioritaires jusqu'à la date limite d'inscription.

Pour que les inscriptions des tireurs individuels soient validées celles-ci doivent être accompagnées du chèque correspondant. Cette règle a pour but d'aider l'organisateur à gérer le pas de tir afin de donner la priorité aux équipes de club.

Pour les CR, une pré-inscription des archers en ligne sur le site du comité régional est mise en place. Seront alors qualifiés les X archers de chaque catégorie (suivant l'ordre du classement régional) dans la limite des quotas et qui se seront pré inscrits. Les archers retenus verseront le montant de leur inscription auprès du club organisateur.

La liste des archers pré inscrits sera mise à jour régulièrement sur le site du comité régional.

.5 Répartition des archers sur les cibles :

Dans le cas d'un rythme de tir en ABC ou AB/CD la répartition sera conforme au règlement national en vigueur.

Le tir en ABC sera privilégié.

La répartition sera effectuée par le comité régional qui fournira au club organisateur un fichier Excel à intégrer sous Résultarc. (annexe « Intégration des inscrits dans Résultarc »)

3/ *L'organisation des terrains et locaux*

Le responsable de l'organisation doit désigner un responsable terrain qui dirige l'équipe de terrain. L'équipe chargée de la direction des terrains de compétition et d'entraînement doit en assurer la mise en place, la maintenance, les évolutions lors de la compétition (en particulier la préparation des phases finales) et le rangement à l'issue de l'épreuve.

Elle doit également s'assurer de la mise à disposition des différents espaces et locaux aux acteurs de la compétition (délégué technique, arbitres, capitaines d'équipes, presse, médical, secouristes, VIP, etc.)

Le rôle de cette équipe de terrain durant la phase de tir est d'être à l'écoute des arbitres pour changer les blasons, vérifier la bonne stabilité des cibles, mettre en place les scoreurs lors des phases finales individuelles et par équipes, mettre en place les plaques nominatives des équipes lors des matches.

Le plan de cibles et des phases finales sont fournis par la commission sportive du Comité Régional.

A- Mise en place

Le site de la compétition comprend :

- Le terrain de compétition
- le terrain d'entraînement (Peut-être identique à celui de la compétition)
- zone du public
- zone de détente (buvette, stands d'exposition, etc.)

La mise en place des terrains de compétition et d'entraînement doit être achevée au plus tard, 1 heure avant le début de l'entraînement officiel pour que la commission technique (arbitres) puisse valider les installations. Les terrains de compétition, d'entraînement et leur aménagement (sécurité, publicité, etc..) devront être conformes aux normes réglementaires de la FFTA en vigueur.

Le terrain doit être aménagé avec tous les matériels cités en annexe 2.

B -Normes techniques

La longueur du terrain, la disposition des cibles et toutes les mesures réglementaires liées à l'organisation d'un Tir Olympique et Tir Fédéral, sont définies selon les règlements fédéraux en vigueur. Ils doivent être respectés par l'organisateur. Pour le tir en salle la distance de 28m mini pourra être retenue par le délégué technique.

On trouvera **en annexe** les schémas indiquant le traçage des terrains pour les compétitions

C- Locaux annexes

Il faut prévoir :

- Un local pour les contrôles anti-dopage (1 table/3 chaises)
- Un poste de secours (voir avec la croix rouge ou la sécurité civile, un défibrillateur) (Optionnel), et ou afficher le N° de téléphone du médecin de garde, SMUR et pompiers.

Président de la commission des arbitres

Rôle Garantir le respect des règlements nationaux et ceux spécifiques d'une épreuve régionale du Circuit DR et DRE ou d'un championnat validé par le Comité Régional

Missions Aider l'organisateur dans la réalisation réglementaire d'une épreuve.

Diriger l'équipe des arbitres de la compétition.

Evaluer la qualité réglementaire de la compétition (rapport d'arbitrage).

Le P.C.R.A nommera un président de la commission des arbitres de la compétition.

Avant la compétition

Le Président de la Commission des arbitres, vérifiera la conformité du terrain de compétitions et des installations.

Pendant la compétition

Le Président de la commission des arbitres supervisera le déroulement de l'épreuve et dirigera les arbitres de la compétition. Il veillera aussi au respect des règlements officiels. Le délégué Technique animera avec l'organisateur, en présence de l'arbitre responsable la réunion des capitaines d'équipes. L'organisateur doit lui permettre l'accès permanent à tous les sites et les espaces de la compétition. Tous les frais inhérents à son séjour sont pris en charge selon les conventions régionales. Nous demandons cependant à l'organisateur qu'il prenne en charge ses déjeuners les jours de compétition.

Président du jury d'appel

Son rôle est défini par le règlement national en vigueur. Il est désigné par le Responsable arbitre.

DISPOSITION DE LA SALLE

Un terrain de compétition (ou salle) est un ensemble composé de plusieurs zones :

La zone de sécurité, la zone de tir, la zone du matériel, la zone des compétiteurs.

Les zones des entraîneurs :

Derrière la zone matériel (couloir 1m) et derrière la zone de sécurité à partir des ¼ (couloir 1m)

La zone des spectateurs :

Elle se situe derrière la zone de repos des archers.

Plan en Annexe.

EQUIPEMENT DE LA SALLE

Les sources de lumières :

La salle peut être équipée de lumières au plafond ou de projecteurs suspendus (ou au sol par défaut) spécifiquement installés pour éclairer les cibles et le pas de tir.

Le chauffage :

La température dans la salle doit être conforme aux normes en vigueur, dans la mesure du possible.

Contrôle des temps de tir :

L'utilisation de feux électroniques type « Chronotir » est **obligatoire** car elle apporte un plus à la fois pour les archers pour les spectateurs et également pour les arbitres dans la facilité d'utilisation.

Totalisateurs (scoreurs) : éléments constitués de 3 séries de chiffres de 0 à 9 permettant de connaître le score de l'équipe ou de l'archer. Les scoreurs seront disposés sur les cibles afin de permettre aux spectateurs de suivre le déroulement des duels.

Les tableaux de classement :

Un système ou un grand tableau d'affichage pour les résultats partiels. Dans tous les cas, un lieu d'affichage des résultats et des classements doit être accessible sur le terrain de compétition.

Des tableaux pour les Duels :

1 tableau pour environ 10 cibles, afin d'afficher les tableaux des duels. Une table sera placée à côté afin de poser les plaquettes de marques.

MATERIELS NECESSAIRES :

Voir Annexe 2.

Un podium : Pour la remise des résultats un podium doit être installé, il doit comporter les numéros de la place des 3 premiers compétiteurs. L'utilisation des buttes de tir comme podium est tolérée pour les résultats. (voir chapitre « Protocole récompenses »)

DEROULEMENT DE LA COMPETITION

Tous les tirs se font à la distance de 18 mètres.

DEROULEMENT

1 – Entraînement :

Il se fera obligatoirement à la distance de tir.

2 – Epreuve de qualification :

2 X 18 mètres en rythme AB/CD sur blasons suivant règlement national en vigueur:

3 – Phases finales : des 1/16 de finales jusqu’aux finales.

Le tir se déroule à 18 mètres sur blasons suivant règlement national en vigueur,

Lorsqu’une phase finale est programmée elle doit obligatoirement avoir lieu.

A partir des 1/4 de finales, l’organisateur doit installer des scoreurs

Plan de cibles des qualifications et phases finales en Annexe.

4 - Récompenses.

Pour les CR, le comité régional s’engage à fournir les médailles.

5 - Podium

Pour les épreuves avec phases finales, l’organisateur veillera à ne pas dépasser **15** minutes entre le dernier tir et la remise des récompenses.

Le Délégué technique mettra en place le protocole pour la remise des récompenses. (voir chapitre Protocole)

Aides Régionales

1/ Aides de la Ligue de tir à l'arc au club organisateur, par délégation fédérale.

Cahiers des charges

Il a pour but d'aider et d'uniformiser les organisations de compétitions régionales.

Le délégué technique

Son Rôle et ses missions sont définis dans un cahier des charges spécifiques

Subventions

Les sommes de **40 € par équipe** (quel que soit le nombre d'équipe présente) seront reversées aux clubs organisateurs pour l'organisation des DR1, DR2, DRE1, DRE2 et finale DRE.

Les sommes de **35 €** (quel que soit le nombre d'équipes présentes) par équipe seront reversées aux clubs organisateurs pour l'organisation des DRJ1 & DRJ2

La somme de **2€** par quota sera reversée aux clubs organisateurs pour l'organisation des championnats régionaux salle (jeune ou adultes), du championnat régional scratch et du championnat régional 2x50m (adultes) (s'il y a quota)

Prise en charge des frais de l'arbitre responsable et du délégué technique pour toutes ces épreuves.

Prises en charge par le Comité Régional	CR Salle	Manches DR, DRE & DRJ	Finales DRE, CR scratch	Finales DRJ, CR jeunes	CR Fita vétérans	CR Fédéral	CR Nature et Campagne	CR 3D
Arbitre responsable	Oui	oui	oui	oui	oui	oui	oui	oui
Délégué Technique	Oui	oui	oui	oui	oui	oui	oui	oui
Autres		40€ par équipes senior	40€ par équipes et	35€ par équipes et				
	2€ par quota	et 35€ par équipes jeunes engagées	2€ par quota	2€ par quota	2€ par quota	2€ par quota	200 €	300 €

Protocole récompenses

La sonorisation doit être prête afin de faciliter les discours des élus.

Derrière le podium : Tableau des partenaires,
Banderole du comité régional.

Le podium est entouré par les arbitres et les bénévoles de part et d'autres.

Le DT (Délégué Technique) passe le micro en présentant la personne

1/ Discours du président du club.

2/ Discours des représentants des collectivités.

Député

Représentant Communauté de commune

Maire ou adjoint

3/ Discours des représentants du Comités.

4/ Les podiums :

Les archers médaillés sont rassemblés à proximité avec un organisateur qui a la liste des podiums.

On commence par la catégorie la plus jeune. Le DT appelle la catégorie.

Les archers entrent et se présentent derrière le ou les podiums (réaliser un double podium par catégorie quand cela est possible).

Le speaker ou DT appelle chaque archer en commençant par le 3, puis 2, puis 1 de la catégorie féminine puis masculine.

Les personnalités remettent les médailles.

Une personne du club se trouve au niveau de la table pour donner les médailles et le diplôme aux personnalités.

Le président de comité régional ou son représentant : la médaille d'or

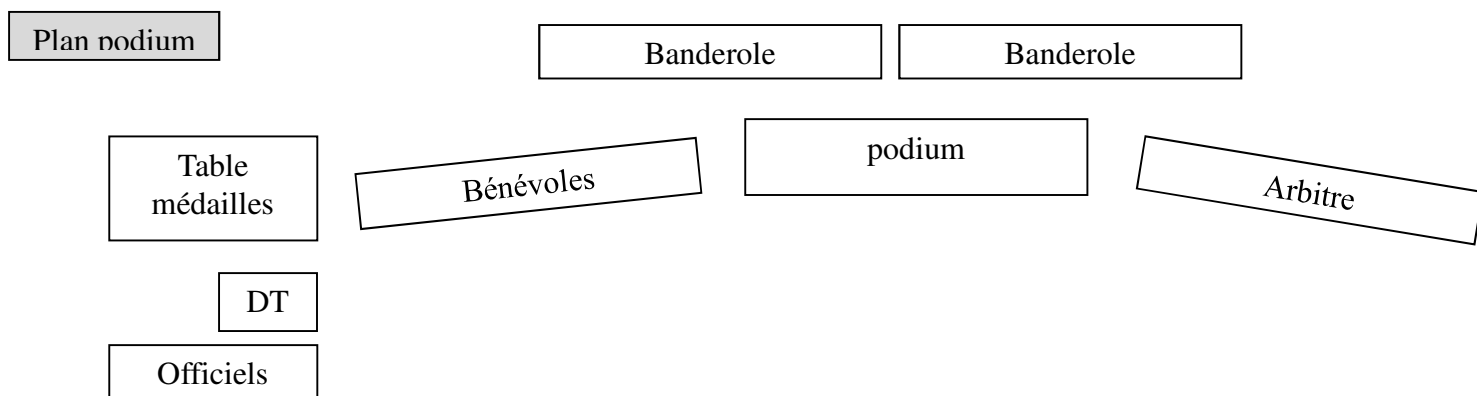
Les élus des collectivités territoriales : région, département, commune : la médaille d'argent

Le président du club : la médaille de bronze

Si personne des collectivités présentes, on peut remplacer par le CD

Les médaillés se regroupent ensuite sur le podium pour une photo. Les élus sont devant.

5/ Eventuellement pot de l'amitié.



2 . Liste des matériels nécessaires

1 pour 3 ou 4 archers +10%	Chevalets et Cibles
1 par cible +10%	Drapeaux cibles
2 par cible	Numéros de cibles (pas de tir et cible)
1	Matériel et fourniture pour le traçage des lignes
2 par cible plus 50%	Blasons 122 cm
4 par cible plus 50%	Blasons de 40 cm
4 par cible plus 50%	Blasons de 60 cm
4 par cible plus 50%	Tri spots verticaux de 40cm et de 60 cm
6 par cible plus 50%	Blasons de 80cm réduits à 6 zones
1 pour 5 à 6 cibles	Agrafeuses / agrafes ou systèmes de clous adaptés à la fixation des blasons.
1	Systèmes de remplacement des feux Plateforme pour le directeur des tirs
2 ou 3	Feux type « chronotir »
1 pour 10 cibles	Tableaux de marque
2	Panneaux d'infos
1 par équipe +20% 1 par tireur (1/4 finales)	Panneaux score sous cibles
2 par cible +10%	Plaquettes de marques <i>Prévoir protection contre la pluie</i>
2 par archer + 50% 2 par équipes +50%	Feuilles de marques
1 par équipe ou par archer	Souvenirs (optionnel)
1 pour les 3èes équipes ou 3 premiers individuels	Coupes ou trophées
1 par archer +50%	Invitations - Programmes
1 par participant (archer, entraîneur, arbitre) +10%	Chaises ou bancs (dans la mesure du possible)
1 pour 1 ou 2 cibles + repas arbitre, directeur des tirs, 1 par panneaux d'affichage pour la gestion des duels ...	Tables (dans la mesure du possible pour les archers)
1 pour 1 ou 2 cibles	Tentes, abris des archers (dans la mesure du possible)
1	Sonorisation avec 2 micros HF minimum
1 ou 2	Abri, Barnum ou tente pour buvettes
4	Talkies-walkies
Dossard : 1 par archer Accréditation : une vingtaine	Dossard + accréditation (Coach et presse) sauf manche DRE/DR/DRJ

4 . Championnat Régional de tir Salle

Document diffusé par le comité, 2 mois avant le CR

Championnat Régional de tir en salle

-----(lieu) ----- 20-----

Conditions de participation au championnat régional :

Inscription individuelle: seuls les archers ayant participé à au moins 3 concours en salle durant la saison en cours pourront s'inscrire pour le championnat régional.

La sélection des inscrits sera réalisée en fonction des quotas de places disponibles par catégorie (voir ci-dessous) et du classement régional.

Dernier week-end qualificatif : (2 semaines avant la date du CR)

Ouverture des inscriptions individuelles à faire en ligne via le site du comité régional à partir de début janvier

Date limite d'inscription : le (lundi après le dernier WE qualificatif)

Le tableau des qualifiés sera visible sur le site à partir du (jeudi, 9 jours avant la date du CR)

Quotas

Jeunes le 3 février 2017				
2017	Arc Classique	Arc à poulies	Arc nu	Total
	Quotas	Quotas	Quotas	
P.F.	2			2
P.H.	2			2
B.F.	10			10
B.H.	12			12
M.F.	16			16
M.H.	30			30
C.F.	16	2	1	19
C.H.	30	4	3	37
	8	2		10
J.H.	16	6		22
TOTAL	142	14	4	160

Adultes le 4/02/2017				
2017	Arc Classique	Arc à poulies	Arc nu	Total
	Quotas	Quotas	Quotas	
S.F.	16	8	4	28
S.H.	32	16	16	64
V.F.	8	4	Scratch	12
V.H.	16	8	Juniors, Séniors	24
S.V.F.	4	4	Vétérans et	8
S.V.H.	16	8	Super Vétérans	24
Total	92	48	20	160

Quotas salle 2018

Quotas :

JEUNES				
2018	ARC CLASSIQUE	ARC A POULIES	ARC NU	TOTAL
	Quota	Quota	Quota	
P.D	2			2
P.H	2			2
B.D	10			10
B.H	16			16
M.D	16			16
M.H	32			32
C.D	16	2	1	19
C.H	32	4	3	39
J.D	8	2		10
J.H	16	2		18
TOTAL	150	10	4	164

Le samedi les catégories : Poussin-benjamin-minimes -BB

Le dimanche les catégories : cadets – juniors / arcs classique et arcs à poulies

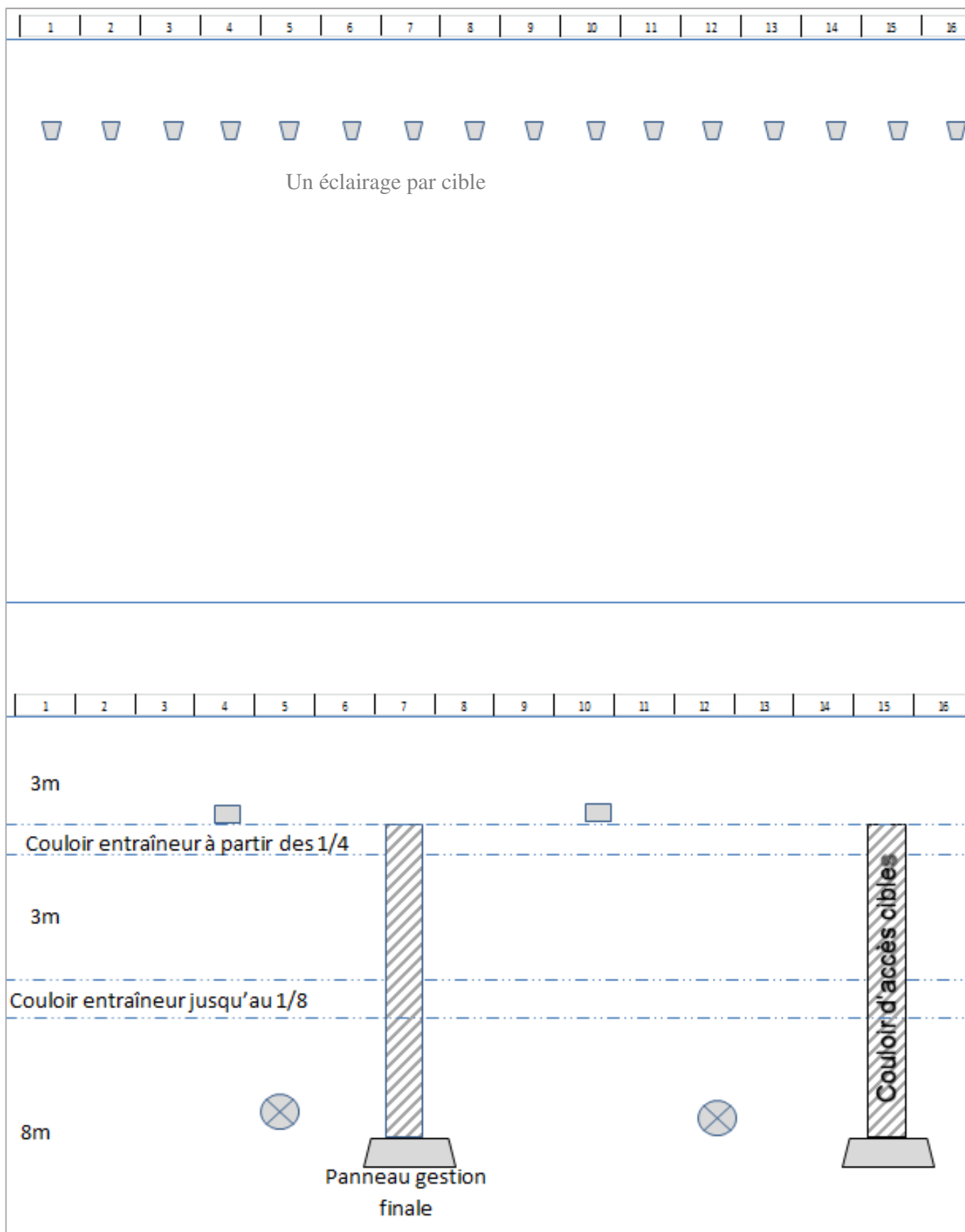
Quotas :

ADULTES				
2018	ARC CLASSIQUE	ARC A POULIES	ARC NU	TOTAL
	Quota	Quota	Quota	
S.D	16	8	4	28
S.H	34	16	16	66
V.D	8	4	Scratch	12
V.H	16	8	Juniors, Séniors	24
S.V.D	4	2	Vétérans et super vétérans.	8
S.V.H	16	8		24
TOTAL	94	46	20	160

Le samedi les catégories : Vétérans et S-Vétérans Hommes/Femmes Arcs CL-CO

Le dimanche les catégories : Séniors Hommes/Femmes Arcs CL – CO - BB

5 . Disposition terrain Championnat Régional salle



				BLASONS 80	TRISPOTS 60	TRISPOTS 40 CL	TRISPOTS 40 CO																																
PLAN DE CIBLES																																							
samedi																																							
Tir Qualificatif																																							
1	2	3	4	5	6	7	8	9	10	11	12	13	14	15	16	17	18	19	20	21	22	23	24	25	26	27	28	29	30	31	32	33	34	35	36	37	38	39	40
FINAL					1/16 FINAL															1/16 FINAL																			
1	2	3	4	5	6	7	8	9	10	11	12	13	14	15	16	17	18	19	20	21	22	23	24	25	26	27	28	29	30	31	32	33	34	35	36	37	38	39	40
1/8 FINAL					1/8 FINAL					1/8 FINAL					1/8 FINAL					1/8 FINAL																			
1	2	3	4	5	6	7	8	9	10	11	12	13	14	15	16	17	18	19	20	21	22	23	24	25	26	27	28	29	30	31	32	33	34	35	36	37	38	39	40
1/4 FINAL					1/4 FINAL					1/4 FINAL					1/4 FINAL					1/4 FINAL					1/4 FINAL					1/4 FINAL									
1	2	3	4	5	6	7	8	9	10	11	12	13	14	15	16	17	18	19	20	21	22	23	24	25	26	27	28	29	30	31	32	33	34	35	36	37	38	39	40
1/2 FINALE																																							
1	2	3	4	5	6	7	8	9	10	11	12	13	14	15	16	17	18	19	20	21	22	23	24	25	26	27	28	29	30	31	32	33	34	35	36	37	38	39	40
Petite FINALE																																							
1	2	3	4	5	6	7	8	9	10	11	12	13	14	15	16	17	18	19	20	21	22	23	24	25	26	27	28	29	30	31	32	33	34	35	36	37	38	39	40
FINALE																																							
1	2	3	4	5	6	7	8	9	10	11	12	13	14	15	16	17	18	19	20	21	22	23	24	25	26	27	28	29	30	31	32	33	34	35	36	37	38	39	40

	Libre		1 archer		2 archers		4 archers		BLASONS 40 CL		TRISPOTS 40 CL		TRISPOTS 40 CO
--	--------------	--	-----------------	--	------------------	--	------------------	--	----------------------	--	-----------------------	--	-----------------------

PLAN DE CIBLES

dimanche

Tir Qualificatif

1	2	3	4	5	6	7	8	9	10	11	12	13	14	15	16	17	18	19	20	21	22	23	24	25	26	27	28	29	30	31	32	33	34	35	36	37	38	39	40		
SF CL				SH CL								VF CL				VH CL				SVF CL	SVH CL				SC BBF	SH BB				SF CO		SH CO				VF CO	VH CO		SVF CO	SVH CO	

1/16 FINAL

1	2	3	4	5	6	7	8	9	10	11	12	13	14	15	16	17	18	19	20	21	22	23	24	25	26	27	28	29	30	31	32	33	34	35	36	37	38	39	40		
										SH CL																								SH CO							

1/8 FINAL

1	2	3	4	5	6	7	8	9	10	11	12	13	14	15	16	17	18	19	20	21	22	23	24	25	26	27	28	29	30	31	32	33	34	35	36	37	38	39	40		
SF CL				SH CL								VH CL				SVH CL				SCH BB																					

1/4 FINAL

1	2	3	4	5	6	7	8	9	10	11	12	13	14	15	16	17	18	19	20	21	22	23	24	25	26	27	28	29	30	31	32	33	34	35	36	37	38	39	40	
SF CL				SH CL				VF CL				VH CL				SVH CL				SCH BB				SF CO		SH CO				VH CO		SVH CO								

1/2 FINALE

1	2	3	4	5	6	7	8	9	10	11	12	13	14	15	16	17	18	19	20	21	22	23	24	25	26	27	28	29	30	31	32	33	34	35	36	37	38	39	40	
SF CL		SH CL				VF CL				VH CL				SVF CL				SVH CL				SCF BB				SCH BB		SF CO		SH CO		VF CO		VH CO				SVH CO		

Petite FINALE

1	2	3	4	5	6	7	8	9	10	11	12	13	14	15	16	17	18	19	20	21	22	23	24	25	26	27	28	29	30	31	32	33	34	35	36	37	38	39	40	
SF CL		SH CL				VF CL				VH CL				SVF CL				SVH CL				SCF BB				SCH BB		SF CO		SH CO		VF CO		VH CO				SVH CO		

FINALE

1	2	3	4	5	6	7	8	9	10	11	12	13	14	15	16	17	18	19	20	21	22	23	24	25	26	27	28	29	30	31	32	33	34	35	36	37	38	39	40	
SF CL		SH CL				VF CL				VH CL				SVF CL				SVH CL				SCF BB				SCH BB		SF CO		SH CO		VF CO		VH CO		SVF CO		SVH CO		

Libre 1 archer												Libre 2 archers												Libre 4 archers												Blasons 80												Trispots 60												Libre 1 archer												Libre 2 archers												Libre 4 archers												Trispots 40 Cl												Trispots 40 Co											
PLAN DE CIBLES																								PLAN DE CIBLES																																																																																															
samedi																								Dimanche																																																																																															
Tir Qualificatif																								Tir Qualificatif																																																																																															
1	2	3	4	5	6	7	8	9	10	11	12	13	14	15	16	17	18	19	20	21	22	23	24	1	2	3	4	5	6	7	8	9	10	11	12	13	14	15	16	17	18	19	20	21	22	23	24																																																																								
BF CL				BH CL				MF CL				PH-F		1BB en 15A + MH CL										CH CL						JF CL						JH CL				CFCL				CH-JH CO																																																																											
2 Blasons/cible												2 Blasons/cible												4 Blasons/cible																																																																																															
1/8 FINAL												FINALE FINALE 1/16 FINAL												1/16 FINAL												1/8 FINAL FINAL																																																																																			
1	2	3	4	5	6	7	8	9	10	11	12	13	14	15	16	17	18	19	20	21	22	23	24	1	2	3	4	5	6	7	8	9	10	11	12	13	14	15	16	17	18	19	20	21	22	23	24																																																																								
2 Blasons/cible				BH CL				MF CL				PF CL		PH CL		MH CL								CH CL						JH CL						JHCO																																																																																			
1/8 BH-MF CL en 2 vagues												1/16 MHCL en 2 vagues												1/16 CHCL en 2 vagues																																																																																															
1/4 FINAL												1/8 FINAL												1/8 FINAL												1/8 FINAL																																																																																			
1	2	3	4	5	6	7	8	9	10	11	12	13	14	15	16	17	18	19	20	21	22	23	24	1	2	3	4	5	6	7	8	9	10	11	12	13	14	15	16	17	18	19	20	21	22	23	24																																																																								
2 Blasons/cible				BH CL				MF CL				MH CL		MH CL								CH CL						CF CL																																																																																											
1/2 FINALE												1/4 FINAL												1/4 FINAL												1/4 FINAL 1/4 FINAL																																																																																			
1	2	3	4	5	6	7	8	9	10	11	12	13	14	15	16	17	18	19	20	21	22	23	24	1	2	3	4	5	6	7	8	9	10	11	12	13	14	15	16	17	18	19	20	21	22	23	24																																																																								
2 Blasons/cible				BH CL				MF CL				MH CL		MH CL								CH CL						JF						CF CL				JH																																																																																	
1 Blason/cible												1 Blason/cible												2 Blasons/cible												1/2 FINAL 1/2 FINAL 1/2 FINAL																																																																																			
Petite FINALE												1/2 FINALE												1/2 FINALE												1/2 FINAL 1/2 FINAL 1/2 FINAL																																																																																			
1	2	3	4	5	6	7	8	9	10	11	12	13	14	15	16	17	18	19	20	21	22	23	24	1	2	3	4	5	6	7	8	9	10	11	12	13	14	15	16	17	18	19	20	21	22	23	24																																																																								
1 Blason/cible				BH CL				MF CL				MH CL		MH CL								CH						JF						CF CL				JH				CHCO																																																																													
1 Blason/cible												1 Blason/cible												1 Blason/cible												Petite FINALE FINALE P FI Finale																																																																																			
FINALE												Petite FINALE FINALE												Petite FINALE FINALE												Petite FINALE FINALE P FI Finale																																																																																			
1	2	3	4	5	6	7	8	9	10	11	12	13	14	15	16	17	18	19	20	21	22	23	24	1	2	3	4	5	6	7	8	9	10	11	12	13	14	15	16	17	18	19	20	21	22	23	24																																																																								
1 Blason/cible				BH CL				MF CL				MH CL		MH CL								CH						JF						CF CL				JH				CHCO																																																																													

Libre
 1 archer
 2 archers
 4 archers
 BLASONS 80
 TRISPOTS 60

Libre
 1 archer
 2 archers
 4 archers
 TRISPOTS 40 CL
 TRISPOTS 40 CO

PLAN DE CIBLES
samedi

PLAN DE CIBLES
Dimanche

Tir Qualificatif

1	2	3	4	5	6	7	8	9	10	11	12	13	14	15	16	17	18	19	20	21	22	23	24	25	
SVFCL			SVHCL				SVFCO		SVHCO					VFCL			VHCL					VFCO	VHCO		

Tir Qualificatif

1	2	3	4	5	6	7	8	9	10	11	12	13	14	15	16	17	18	19	20	21	22	23	24	25	
SHCO	SFCO	Sc BBH	Sc BBF									SHCL											SFCL		

1/8 FINAL

1	2	3	4	5	6	7	8	9	10	11	12	13	14	15	16	17	18	19	20	21	22	23	24	25	
SVFCL			SVHCL														VHCL								

1/8 FINAL

1	2	3	4	5	6	7	8	9	10	11	12	13	14	15	16	17	18	19	20	21	22	23	24	25	

1/4 FINAL

1	2	3	4	5	6	7	8	9	10	11	12	13	14	15	16	17	18	19	20	21	22	23	24	25	
			SVHCL				SVHCO								VFCL		VHCL						VHCO		

1/8 FINAL

1	2	3	4	5	6	7	8	9	10	11	12	13	14	15	16	17	18	19	20	21	22	23	24	25	

1/2 FINALE

1	2	3	4	5	6	7	8	9	10	11	12	13	14	15	16	17	18	19	20	21	22	23	24	25	
			SVHCL			SVFCO			SVHCO						VFCL		VHCL			VFCO			VHCO		

1/4 FINAL

1	2	3	4	5	6	7	8	9	10	11	12	13	14	15	16	17	18	19	20	21	22	23	24	25	

Petite FINALE

1	2	3	4	5	6	7	8	9	10	11	12	13	14	15	16	17	18	19	20	21	22	23	24	25	
			SVHCL			SVFCO			SVHCO						VFCL		VHCL			VFCO			VHCO		

1/4 FINAL

1	2	3	4	5	6	7	8	9	10	11	12	13	14	15	16	17	18	19	20	21	22	23	24	25	

FINALE

1	2	3	4	5	6	7	8	9	10	11	12	13	14	15	16	17	18	19	20	21	22	23	24	25	
			SVHCL			SVFCO			SVHCO						VFCL		VHCL			VFCO			VHCO		

Petite FINALE

1	2	3	4	5	6	7	8	9	10	11	12	13	14	15	16	17	18	19	20	21	22	23	24	25	

FINALE

1	2	3	4	5	6	7	8	9	10	11	12	13	14	15	16	17	18	19	20	21	22	23	24	25	

FINALE

1	2	3	4	5	6	7	8	9	10	11	12	13	14	15	16	17	18	19	20	21	22	23	24	25	

PAGE 26- 20 mars 2018

9. Plan de cibles CR salle Adultes 2x12 cibles

Libre										1 archer										2 archers										Blasons 80										Trispts 60										Trispts 40 Cl										Trispts 40 Co									
PLAN DE CIBLES																				PLAN DE CIBLES																																																	
samedi																				Dimanche																																																	
Tir Qualificatif																				Tir Qualificatif																																																	
1	2	3	4	5	6	7	8	9	10	11	12	13	14	15	16	17	18	19	20	1	2	3	4	5	6	7	8	9	10	11	12	13	14	15	16	17	18	19	20																														
PH-F	BF CL			BH CL			MF CL			BB			MH CL			CFCL			CH CL			JF CL			JH CL			CFH-JFH C																																									
FINALE				1/16 FINAL																1/16 FINAL																FINALE																																	
1	2	3	4	5	6	7	8	9	10	11	12	13	14	15	16	17	18	19	20	1	2	3	4	5	6	7	8	9	10	11	12	13	14	15	16	17	18	19	20																														
PF CL	PH CL			MH CL																CH CL																JFCO			JHCO																														
1/8 FINAL																1/8 FINAL																FINALE																																					
1	2	3	4	5	6	7	8	9	10	11	12	13	14	15	16	17	18	19	20	21	22	23	24	25	26	27	28	29	30	31	32	33	34	35	36	37	38	39	40																														
BH CL			MF CL			MH CL			CFCL			CH CL			JH CL			CFCO																																																			
1/8 BH-MF CL en 2 vagues																				1/8 BH-MF CL en 2 vagues																																																	
1/4 FINAL																1/4 FINAL																																																					
1	2	3	4	5	6	7	8	9	10	11	12	13	14	15	16	17	18	19	20	1	2	3	4	5	6	7	8	9	10	11	12	13	14	15	16	17	18	19	20																														
BF CL			BH CL			MH CL			MF CL			CFCL			CH CL			JF CL			JH CL																																																
1/2 FINALE																1/2 FINALE																																																					
1	2	3	4	5	6	7	8	9	10	11	12	13	14	15	16	17	18	19	20	1	2	3	4	5	6	7	8	9	10	11	12	13	14	15	16	17	18	19	20																														
BF CL			BH CL			BBH			MF CL			MH CL			CFCL			CH CL			JF CL			JH CL			CHCO																																										
Petite FINALE																Petite FINALE																																																					
1	2	3	4	5	6	7	8	9	10	11	12	13	14	15	16	17	18	19	20	1	2	3	4	5	6	7	8	9	10	11	12	13	14	15	16	17	18	19	20																														
BF CL			BH CL			MF CL			MH CL			CFCL			CHCL			JFCL			JHCL			CHCO																																													
FINALE																FINALE																																																					
1	2	3	4	5	6	7	8	9	10	11	12	13	14	15	16	17	18	19	20	1	2	3	4	5	6	7	8	9	10	11	12	13	14	15	16	17	18	19	20																														
BF CL			BH CL			BBH			MF CL			MH CL			CFCL			CHCL			JFCL			JHCL			CHCO																																										

<input type="checkbox"/> Libre <input checked="" type="checkbox"/> 1 archer <input checked="" type="checkbox"/> 2 archers <input checked="" type="checkbox"/> 4 archers BLASONS 80 TRISPOTS 60																									<input type="checkbox"/> Libre <input checked="" type="checkbox"/> 1 archer <input checked="" type="checkbox"/> 2 archers <input checked="" type="checkbox"/> 4 archers TRISPOTS 40 CL TRISPOTS 40 CO																											
PLAN DE CIBLES samedi																									PLAN DE CIBLES Dimanche																											
Tir Qualificatif																									Tir Qualificatif																											
1	2	3	4	5	6	7	8	9	10	11	12	13	14	15	16	17	18	19	20	21	22	23	24	25	1	2	3	4	5	6	7	8	9	10	11	12	13	14	15	16	17	18	19	20	21	22	23	24	25			
SVFCL																										SHCO	SFCO	Sc BBH	Sc BBF																							
FINALE 1/8 FINAL 1/8 FINAL 1/8 FINAL 1/8 FINAL 1/16 FINAL																																																				
1	2	3	4	5	6	7	8	9	10	11	12	13	14	15	16	17	18	19	20	21	22	23	24	25	1	2	3	4	5	6	7	8	9	10	11	12	13	14	15	16	17	18	19	20	21	22	23	24	25			
SVFCL																									Sc BBH																											
1/4 FINAL 1/4 FINAL 1/8 FINAL 1/4 FINAL 1/16 SHCL en 2 vagues 1/8 FINAL																																																				
1	2	3	4	5	6	7	8	9	10	11	12	13	14	15	16	17	18	19	20	21	22	23	24	25	1	2	3	4	5	6	7	8	9	10	11	12	13	14	15	16	17	18	19	20	21	22	23	24	25			
																									SHCO	Sc BBH																										
1/2 FINALE 1/2 FINALE 1/4 FINAL 1/2 FINAL 1/8 FINAL																																																				
1	2	3	4	5	6	7	8	9	10	11	12	13	14	15	16	17	18	19	20	21	22	23	24	25	1	2	3	4	5	6	7	8	9	10	11	12	13	14	15	16	17	18	19	20	21	22	23	24	25			
																									SHCO	SFCO	Sc BBF																									
Petite FINALE Petite FINALE 1/2 FINALE 1/4 FINAL																																																				
1	2	3	4	5	6	7	8	9	10	11	12	13	14	15	16	17	18	19	20	21	22	23	24	25	1	2	3	4	5	6	7	8	9	10	11	12	13	14	15	16	17	18	19	20	21	22	23	24	25			
																									SHCO	SFCO	Sc BBH																									
FINALE FINALE Petite FINALE 1/2 FINAL 1/2 FINAL																																																				
1	2	3	4	5	6	7	8	9	10	11	12	13	14	15	16	17	18	19	20	21	22	23	24	25	1	2	3	4	5	6	7	8	9	10	11	12	13	14	15	16	17	18	19	20	21	22	23	24	25			
																									SHCO	SFCO	Sc BBH	Sc BBF																								
FINALE FINALE Petite FINALE																																																				
1	2	3	4	5	6	7	8	9	10	11	12	13	14	15	16	17	18	19	20	21	22	23	24	25	1	2	3	4	5	6	7	8	9	10	11	12	13	14	15	16	17	18	19	20	21	22	23	24	25			
																									SHCO	SFCO	Sc BBH	Sc BBF																								

37 . Fiche d'évaluation du délégué technique

N° club : Fiche de suivi de l'épreuve de :Arbitre responsable :.....

Date de l'évaluation : Lieu de la compétition :

OBJET ACCUEIL – GREFFE –RESULTAT	COMMENTAIRES
Conformité du programme / mandat	
Répartitions sur les cibles	
Accréditation et organisation du contrôle de l'accès aux terrains	
Matériel informatique	
Feuilles de marques	
Affichages des résultats	
OBJET TERRAINS ET LOCAUX	COMMENTAIRES
Aspect et conformité du terrain de compétition	
Aspect et conformité du terrain d'entraînement	
Poste de secours / affichage des N° de secours	
OBJET MATERIEL	COMMENTAIRES
Aspect et conformité des chevalets / cibles	
Aspect et conformité des matériels des terrains	
Drapeaux cibles	
N° cibles et N° pas de tir	
Feux tricolores	
Systèmes de remplacement des feux	
Chronotirs (horloges digitales)	
Tableau de marque	
Panneaux de score sous cibles	
Panneaux nominatifs archers ou équipe	
Panneaux d'infos	
Chaises	
Plate forme du directeur des tirs	
Tables	
Blasons	
Agrafeuses : agrafes	
Matériel et fourniture pour le traçage des lignes	
Podium	
Plaquettes pour feuilles de marques	
OBJET ANIMATION DE LA COMPETITION	COMMENTAIRES
Fonctionnement des tableaux de marque	
Mise à jour des panneaux d'informations	
Commentateur	
Sonorisation	
Stratégie relative à l'évolution du terrain (réactivité de l'équipe d'organisation)	
Cérémonie de remise des prix	
OBJET INTENDANCE	COMMENTAIRES
Restauration : lieux – organisation – matériel	
Buvette : emplacement et organisation – matériel	
Réception fin de compétition	

CHAMPIONNAT REGIONAL JEUNES OU ADULTES

TIR en SALLE 2X18

.. et .. Février 20..

ADRESSE LIEU COMPETITION

Déroulement : EN PEUX ÊTRE MODIFIE PAR LE CLUB ORGANISATEUR

- Les qualifications se feront sur 2 séries de 10 volées à 18 mètres.
- Les Poussins tireront sur blason de 80cm.
- Les Benjamins et Minimes Classiques tireront sur trispot de 60 cm.
- Les autres catégories classiques et poulies tireront sur trispot de 40 cm.
- La catégorie arcs nus tirera sur blason de 60 cm pour les qualifications, puis sur trispot de 60 cm pour les duels.

Date du Championnat par catégorie NE PEUX ÊTRE MODIFIE PAR LE CLUB ORGANISATEUR

Samedi .. Février	Dimanche .. Février
Poussins F & H	Cadets F & H CL
Benjamins F & H CL	Cadets F & H CO
Minimes F & H CL	Juniors F & H CL
Cadets BB F & H	Juniors F & H CO

HORAIRES	Samedi .. Février	Dimanche .. Février
Ouverture du greffe inspection du matériel	9h30	9h30
Entraînement à la distance (30 minutes)	10h30	10h30
Début des tirs	11h00	11h00
Pause de 45 minutes entre les tirs qualificatifs et le début des duels		
Remise des récompenses	Vers 19h00	Vers 19h00

Inscriptions et engagements :

Inscription en ligne sur le site du Comité Régional [Lien site CRNATA](#) (via le classement régional de votre catégorie)

Inscriptions jusqu'au ..Janvier 20..

Engagement : 6€

Arbitre :

- Samedi.. Février :
- Dimanche .. Février :

LOGO PARTENAIRES CLUBS




Partenaires du Comité Régional Nouvelle-Aquitaine
pour les Championnats Régionaux

Déroulement des duels : EN PEUX ÊTRE MODIFIÉ PAR LE CLUB ORGANISATEUR**samedi**

Catégories	Nb qualifiés	Présents	1/16	1/8	¼	½	Petite F	F
PF CL	2							X*
PH CL	2							X*
Blasons 80	4							
BF CL	10				X	X*	X*	X*
BH CL	16			X	X	X*	X*	X*
MF CL	16			X	X	X*	X*	X*
MH CL	32		X	X	X	X*	X*	X*
Blasons T60	74							
CF BB	1							
CH BB	3					X		X*
Blasons T60	4							
82			12 cibles	12 cibles	12 cibles	12 cibles	12 cibles	12 cibles

dimanche

Catégories	Nb qualifiés	Présents	1/16	1/8	¼	½	Petite F	F
CF CL	16			X	X	X*	X*	X*
CH CL	32		X	X	X	X*	X*	X*
JF CL	8				X	X*	X*	X*
JH CL	16			X	X	X*	X*	X*
Blasons T40 CL	72							
CF CO	2							X*
CH CO	4					X*	X*	X*
JF CO	2							X*
JH CO	2							X*
Blasons T40 CO	10							
82			12 cibles	12 cibles	12 cibles	12 cibles	12 cibles	12 cibles

 cible départ X 2 archers par cible X* 1 archer par cible

Classement : EN PEUX ÊTRE MODIFIÉ PAR LE CLUB ORGANISATEUR

- Les 3 premiers de chaque catégorie seront récompensés
- Des bons d'achat de nos archeries partenaires seront distribués parmi les podiums.
- Un tirage au sort sera effectué entre tous les 1ers de chaque catégorie chaque jour pour gagner un viseur offert par nos 2 archeries partenaires

Informations :

- La **tenue blanche ou de club** est **obligatoire**, ainsi que les **chaussures de sport**.
- **Buvette à disposition : sandwiches chauds et froids, pâtisseries, boissons chaudes et froides.**
- **La salle sera moyennement chauffée.**
- Accès complexe sportif : accès fléché à proximité.

LOGO PARTENAIRES CLUBS

Partenaires du Comité Régional Nouvelle-Aquitaine
pour les Championnats Régionaux

LOGO CLUB

Championnat Régional Jeunes OU Adultes
Tir en salle – .. & .. février 20..



Proposition d'hébergement

LOGO PARTENAIRES CLUBS



Partenaires du Comité Régional Nouvelle-Aquitaine
pour les Championnats Régionaux